
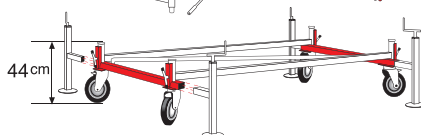
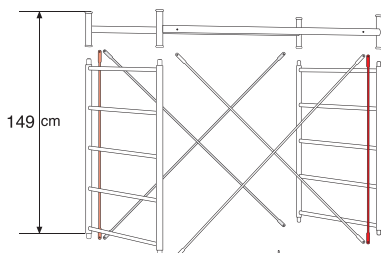
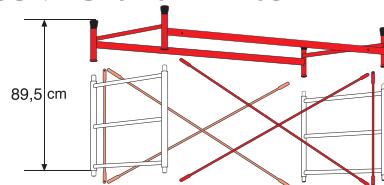


Trabattello SPAZIO

SPAZIO è trabattello d'acciaio a resistenza in tubo tondo Ø 45 mm zincato. Testate di base con livellatori a vite garantiscono massima stabilità alla struttura. Ruote gommiate tutte con freno. Piani di lavoro in alluminio.

COMPONENTI PRINCIPALI



PALCHETTO DI PROTEZIONE

Cod. SPP

2 Spalle 65 + 4 Saeette rosse + 2 Maniglioni rossi + 2 Traversini laterali di protezione

kg: 19,70, m³: 0,09 m³, Colli: 2

EAN 8028406090069

ALZATA

Cod. SALZ

2 Spalle 125 + 2 Traversi laterali + 4 Saeette + 2 Tiranti verticali rossi

kg: 28,80, m³: 0,14 m³, Colli: 2

EAN 8028406090052

ELEMENTO BASE

Cod. SB

2 Testate + 2 Traversi + 1 Saettino + 4 Livellatori telescopici

kg: 53,20, m³: 0,15 m³, Colli: 3

EAN 8028406090045

PIANO DI LAVORO IN ALLUMINIO CON BOTOLA E FASCIA FERMAPIEDE

Cod. SPA/B

Dim.: 100x200 cm kg: 34,50, m³: 0,11 m³, Colli: 2

EAN 8028406090243

PIANO DI LAVORO IN ALLUMINIO CON BOTOLA SENZA FASCIA FERMAPIEDE

Cod. SPA/BS

Dim.: 100x200 cm kg: 19,50, m³: 0,04 m³, Colli: 1

EAN 8028406107736

SCALETTA INTERNA IN ALLUMINIO CON GANCI

Cod. D210/S

Dimensioni: 210X39 cm

kg: 4,0, m³: 0,04 m³

EAN 8028406003694

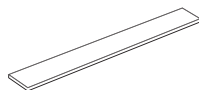


TAVOLA SINGOLA IN ABETE

Cod. STL

Dimensioni: 23 cm (non prevista da D.Lgs81/2008)

EAN 8028406090236



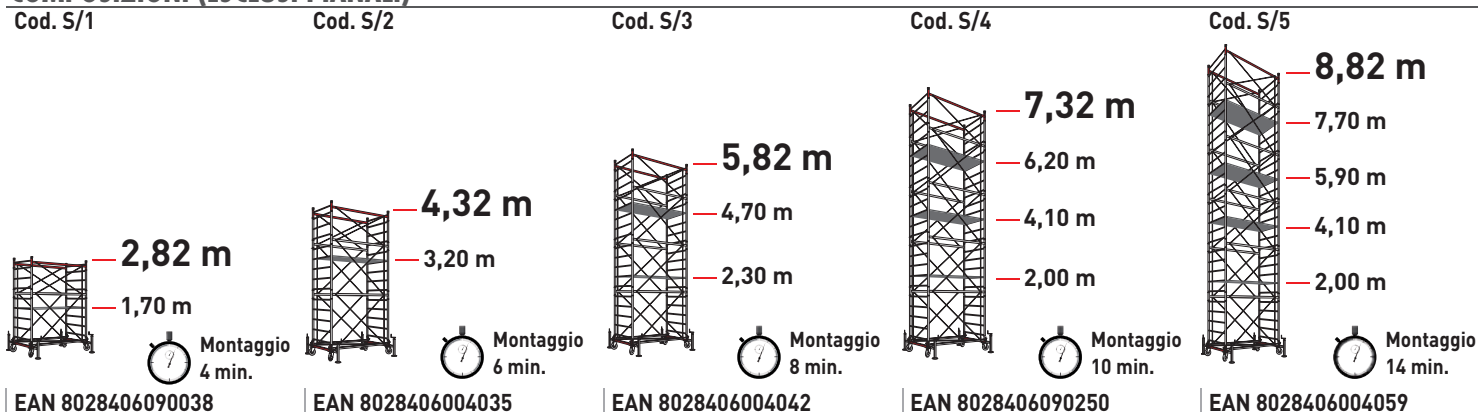
FASCIA FERMAPIEDE PIEG. IN ALLUM.

Cod. SPFP

kg: 15,0, m³: 0,07 m³, Colli: 1

EAN 8028406090366

COMPOSIZIONI (ESCLUSI PIANALI)



ALTEZZA TOTALE		m	2,82	4,32	5,82	7,32	8,82
LAVORO UTILE		m	3,62	5,12	6,60	8,10	9,60
ALTEZZA ULTIMO PIANO		m	1,70	3,20	4,70	6,20	7,70
Cod.	Descrizione		Pezzi	Pezzi	Pezzi	Pezzi	Pezzi
SB	Base completa con livellatori		1	1	1	1	1
SALZ	Alzata 1490		1	2	3	4	5
SPP	Palchetto 895		1	1	1	1	1
CODICE SOLO STRUTTURA			S/1	S/2	S/3	S/4	S/5
	kg		101,70	130,50	159,30	188,10	216,90
	m³		0,38	0,52	0,66	0,80	0,94
	Colli composizioni		7	9	11	13	15
SPA/B	Piano c/botola c/fascia fermapiede		1	1	1	1	1
SPA/BS	Piano c/botola s/fascia fermapiede				1	2	3
CODICE STRUTTURA COMPLETA DI PIANI			S/1C	S/2C	S/3C	S/4C	S/5C
	kg		136,20	165,00	213,30	261,60	309,90
	m³		0,49	0,63	0,81	0,99	1,17
	Colli composizioni		9	11	14	17	20

2 ANNI
GARANZIA


MADE
IN
ITALY
100%

SPAZIO

200
kg
MAX



81/2008
DECRETO LEGISLATIVO



Protezioni terminali



Traversa laterale



Base con ruote e livellatore



Piano tutto alluminio